jott

einfach besser reiten

MESSANLEITUNG

FÜR GROSSPFERDE-ZAUMZEUGE

Weil unsere Pferde genauso verschieden sind wie wir, wollten wir von JOTT ein Zaumzeug, das auch darauf eingeht. Wir wollen, dass unsere Pferde ein individuell passendes Zaumzeug tragen können. Wir wollen aber auch, dass die Preise angemessen sind. Wir wollen ein Zaumzeug, das an allen Stellen passt.

Wir wollten ein nachhaltiges Zaumzeug, bei dem man einzelne Teile einfach austauschen kann, wenn sie nach langem Gebrauch träge werden. Oder wir ein anderes Reithalfter wollen. Ohne ein ganzes neues Zaumzeug kaufen zu müssen. Wir wollten ein Zaumzeug, das sorgfältig verarbeitet ist. Und nachdem wir von JOTT so ein Zaumzeug entwickelt haben, das alle diese Vorteile vereint, dachten wir, dass andere auch so ein Zaumzeug wollen.
Und nun können Sie es haben. Und das alles zu einem fairen Preis.

***einfach** besser reiten.*

JOTT HEISST:

INDIVIDUELLE PASSFORM DURCH MASSKONFEKTION

Alle Teilstücke sind in verschiedenen Größen erhältlich und modulartig leicht austauschbar.
So lässt sich für jeden Pferdekopf ganz einfach das perfekte Zaumzeug zusammenstellen.

MAXIMALES REITGEFÜHL FÜR PFERD UND REITER

Rücksicht auf die sensiblen Bereiche am Pferdekopf durch Polsterung und breite Riemen, für ein entspannteres Reiten.

SAUBERE VERARBEITUNG

Wir legen Wert auf Sorgfalt in der Produktion: Unsere Zäume werden zum größten Teil von Hand gefertigt und geprüft.

BESTE LEDERQUALITÄT

Wir verwenden ausschließlich rein pflanzlich gegerbtes Leder bester Qualität.

Bei der Entwicklung und Weiterentwicklung unserer Produkte arbeiten wir nicht nur mit erfahrenen Reitern und Züchtern, sondern auch mit Osteopathen, Chiropraktikern und Tierärzten zusammen, um ein Zaumzeug zu kreieren, das all dem gerecht wird.

Unser JOTT-Zaumzeug gibt es in drei verschiedenen Varianten: Wohlfühlzaumzeug, Wohlfühlzaumzeug Extra-Breit und Wohlfühlzaumzeug Liberty (ohne Kehlriemen). Alle Genickstücke sind jeweils auch in anatomisch geformter Variante - mit Ohrenausschnitt - erhältlich. Außerdem gibt es von JOTT auch eine Kandare. Genickstücke, Stirnriemen und Reithalfter sind weich gepolstert und federleicht, die Polsterungen gibt es auch in Farbe, den Stirnriemen optional mit Swarovski-Strass.

Bei jedem Zaumzeugset hat man die Reithalfter-Auswahl zwischen Englischem, Englisch-Kombiniertem, Hannoveranischem oder Schwedischem (mit oder ohne Sperrriemen). Wir verwenden für das JOTT-Zaumzeug pflanzlich gegerbtes Leder in verschiedenen Farben sowie Sprenger-Beschläge in Silberfarben oder Messing poliert.

DAS **WOHLFÜHLZAUMZEUG**

...mit gepolstertem Genickstück
(Breite inkl. Polsterung: 3 cm)
und hoch angesetzter Lochleiste für den Kehlriemen

DAS **WOHLFÜHLZAUMZEUG EXTRA-BREIT**

...mit gepolstertem, extra-breitem Genickstück
(Breite inkl. Polsterung: 4 cm) und integrierter
Lochleiste für den Kehlriemen

DAS **WOHLFÜHL-ZAUMZEUG LIBERTY**

...mit gepolstertem Genickstück
(Breite inkl. Polsterung: 3 cm)
ohne Kehlriemen

DIE **ANATOMISCH GEFORMTEN AUSFÜHRUNGEN**

... mit komfortablem Ohrenausschnitt bei allen drei Genickstück-varianten und auch der Kandare.

DIE **WOHLFÜHLKANDARE**

Gepolstertes Genickstück *(Breite inkl. Polsterung: 3 cm)* mit 4 Loch-leisten für Backenstücke, Reithalfter und Kehlriemen - Auch anatomisch mit Ohrenausschnitt und in der Variante Liberty *(ohne Kehlriemen)* erhältlich. Gepolstertes Reithalfter: *Englisch, Schwedisch*

not




SO WIRD GEMESSEN:

TIPP: Grundsätzlich verlaufen alle Lederriemen an der Seite des Pferdekopfes ca. 1 cm unterhalb von Jochbein bzw. Joch(bein)leiste.

1. *FÜR DAS GENICKSTÜCK (ALLE VARIANTEN)*

Messen Sie von einem Maulwinkel im Abstand von 1 cm hinter den Ohren über das Genick zum anderen Maulwinkel.

ERGEBNIS: .....**cm**

Welche Größe sollen Sie wählen?



GRÖSSE **GENICKSTÜCK**	
bis 118 cm	**1**
> 118 bis 126 cm	**2**
> 126 cm	**3**

2. *FÜR DEN STIRNRIEMEN*

Messen Sie von einem Messpunkt vorne über die Stirn bis zum anderen Messpunkt. Die Messpunkte liegen jeweils ca. 2 Fingerbreit unter dem Ohr und ca. 1 cm hinter dem Jochbein. Das Maßband sollte beim Messen möglichst am Pferdekopf anliegen.

ERGEBNIS: .....**cm**

Welche Größe sollen Sie wählen?

Die Größe entspricht Ihrem Messergebnis in Zentimetern, es wird immer abgerundet.



GRÖSSE **STIRNRIEMEN**	
36,0 bis 36,9 cm	**36**
37,0 bis 37,9 cm	**37**
etc.	**...**

3. *FÜR DEN KEHLRIEMEN*

Messen Sie entsprechend dem Verlauf des Kehlriemens von einem Messpunkt unterhalb der Ganaschen bis zum anderen Messpunkt. Die Messpunkte liegen jeweils ca. 2 Fingerbreit unter dem Ohr und ca. 1 cm hinter dem Jochbein. Das Maßband sollte beim Messen so locker gehalten werden, dass noch eine aufgestellte Faust zwischen Maßband und Kehlgang Platz hat.

ERGEBNIS: .....**cm**

Welche Größe sollen Sie wählen?

GRÖSSE **KEHLRIEMEN**	
bis 60 cm	**1**
> 60 bis 67 cm	**2**
> 67 cm	**3**



4. *FÜR DAS REITHALFTER ENGLISCH, ENGLISCH-KOMBINIERT UND SCHWEDISCH*

Messen Sie von einem Messpunkt vorne über die Nase zum anderen Messpunkt. Die Messpunkte liegen in einem Abstand von jeweils ca. 2 cm vom unteren Ende der Jochbeinleiste und (entsprechend dem Verlauf der Backenstücke) ca. 1 cm unterhalb der Jochbeinleiste.

ERGEBNIS: .....**cm**

Welche Größe sollen Sie wählen?

GRÖSSE **REITHALFTER**	
bis 32 cm	**1**
> 32 bis < 34 cm	**2**
≥ 34 cm	**3 oder 4 (siehe unten)**

*Wenn Sie auf ein Ergebnis von **≥ 34 cm** kommen, messen Sie bitte an derselben Stelle einmal rund um die Nase.*
*Bei einem Ergebnis **< 64 cm**, brauchen Sie die **Größe 3.***
*Ist es **≥ 64 cm**, brauchen Sie die **Größe 4.***



5. *FÜR DEN NASENRIEMEN HANNOVERANISCH*

Messen Sie von einem Maulwinkel 4 - 5 Fingerbreit über den Nüstern zum anderen Maulwinkel.

ERGEBNIS: ……..**cm**

Welche Größe sollen Sie wählen?

GRÖSSE **REITHALFTER**	
bis 32 cm	**1**
> 32 cm	**2**

***jott**horses.com*

Mag. Jakob TSCHUGMELL
Am Damm 6, 4470 Enns
Österreich / Austria
jott@jotthorses.com
Tel. +43 - (0 699) - 12 6 12 12 2
UID: ATU65957066

Kontoinhaber: Mag. Jakob TSCHUGMELL
Bank: BAWAG P.S.K. / BLZ: 14 000 / Konto-Nr.: 46710 047 588 / IBAN: AT181400046710047588 / BIC: BAWAATWW

Grafik & Illustration: www.sacherei.com

jott